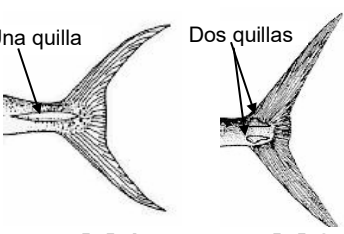


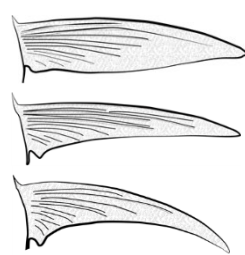
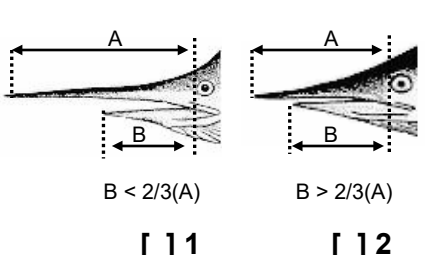
## REGISTRO DE PICUDOS

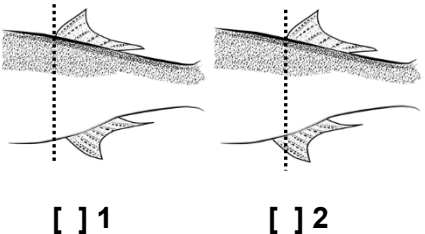
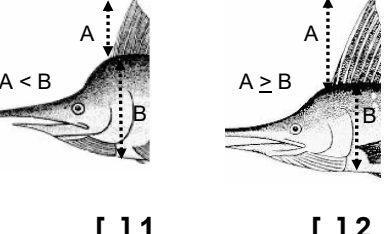
No. de Viaje	No. de Registro	No. de Lance	Código Especie	No. total de picudos

REGISTRO INDIVIDUAL						REGISTRO COLECTIVO				
Long. post-orbital (cm)	Est.	Destino (código)	Long. post-orbital (cm)	Est.	Destino (código)	Estimación por número de individuos				Destino (código)
						Pequeño < 90 cm	Mediano 90 – 150 cm	Grande > 150 cm	Total	
	[ ]			[ ]						
	[ ]			[ ]						
	[ ]			[ ]						
	[ ]			[ ]						
	[ ]			[ ]						
	[ ]			[ ]						
	[ ]			[ ]						

**CÓDIGOS DE DESTINO**  
 1- Retenido      3- Escapó de la red      5- Desconocido  
 2- Desechado      4- Otro

FORMA DE LA PRIMERA ALETA DORSAL	QUILLAS DEL PEDÚNCULO CAUDAL
 <p>Ninguna de las anteriores [ ] 5</p> <p>Imposible observar [ ] 6</p>	 <p>Una quilla [ ] 1      Dos quillas [ ] 2</p> <p>Imposible observar [ ] 3</p>

MARGEN POSTERIOR DE LA ALETA PECTORAL	RELACIÓN MANDÍBULA SUPERIOR E INFERIOR
 <p>Ninguna de las anteriores [ ] 4</p> <p>Imposible observar [ ] 5</p>	 <p>Imposible observar [ ] 3</p>

RELACIÓN 2 <sup>da</sup> ALETA DORSAL Y 2 <sup>da</sup> ANAL	RELACIÓN ALTURA CUERPO-ALETA DORSAL
 <p>Ninguna de las anteriores [ ] 3</p> <p>Imposible observar [ ] 4</p>	 <p>Imposible observar [ ] 3</p>





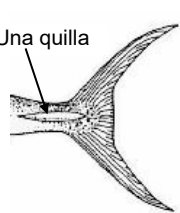
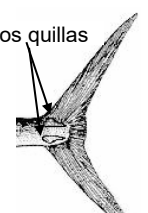
COMENTARIOS ADICIONALES




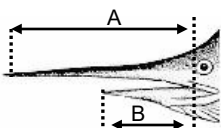
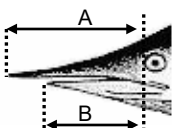
**REGISTRO DE PICUDOS**

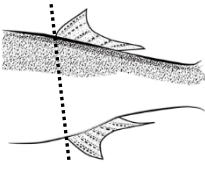
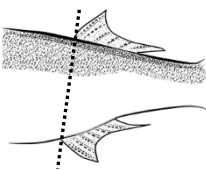
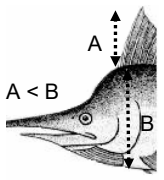
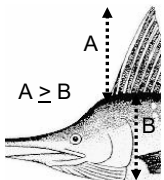
No. de Viaje	No. de Registro	No. de Lance	Código Especie	No. total de picudos

REGISTRO INDIVIDUAL			REGISTRO COLECTIVO							
Long. post-orbital (cm)	Est.	Destino (código)	Long. post-orbital (cm)	Est.	Destino (código)	Estimación por número de individuos			Destino (código)	
						Pequeño < 90 cm	Mediano 90 – 150 cm	Grande > 150 cm	Total	
	[ ]			[ ]						
	[ ]			[ ]						
	[ ]			[ ]						
	[ ]			[ ]						
	[ ]			[ ]						
	[ ]			[ ]						
	[ ]			[ ]						
	[ ]			[ ]						

**CÓDIGOS DE DESTINO**  
 1- Retenido      3- Escapó de la red      5- Desconocido  
 2- Desechado      4- Otro

FORMA DE LA PRIMERA ALETA DORSAL	QUILLAS DEL PEDÚNCULO CAUDAL
 [ ] 1  [ ] 3  [ ] 2  [ ] 4 <p>Ninguna de las anteriores [ ] 5          Imposible observar [ ] 6</p>	 Una quilla [ ] 1  Dos quillas [ ] 2 <p>Imposible observar [ ] 3</p>

MARGEN POSTERIOR DE LA ALETA PECTORAL	RELACIÓN MANDÍBULA SUPERIOR E INFERIOR
 [ ] 1  [ ] 2  [ ] 3 <p>Ninguna de las anteriores [ ] 4          Imposible observar [ ] 5</p>	 B < 2/3(A) [ ] 1  B > 2/3(A) [ ] 2 <p>Imposible observar [ ] 3</p>

RELACIÓN 2 <sup>da</sup> ALETA DORSAL Y 2 <sup>da</sup> ANAL	RELACIÓN ALTURA CUERPO-ALETA DORSAL
 [ ] 1  [ ] 2 <p>Ninguna de las anteriores [ ] 3          Imposible observar [ ] 4</p>	 A < B [ ] 1  A ≥ B [ ] 2 <p>Imposible observar [ ] 3</p>

COMENTARIOS ADICIONALES